

<b>WYBORY DO RADY POWIATU</b>					
-------------------------------	--	--	--	--	--

Okręg wyborczy nr:	*	2	Liczba mandatów:	*	4
--------------------	---	---	------------------	---	---

### ZESTAWIENIE WYNIKÓW GŁOSOWANIA I PODZIAŁU MANDATÓW W OKRĘGU WYBORCZYM

Zestawienie wyników głosowania i podziału mandatów w okręgu wyborczym nr 2, utworzonym dla wyboru Rady Powiatu Pyrzyckiego sporządzone dnia 18 listopada 2014 przez Powiatową Komisję Wyborczą w Pyrzycach

Komisja stwierdza, że otrzymała protokoły głosowania od 8 obwodowych komisji wyborczych właściwych do przeprowadzenia głosowania w okręgu i na podstawie tych protokołów ustaliła następujące wyniki głosowania w okręgu:

1	Liczba wyborców uprawnionych do głosowania ( <i>umieszczonych w spisie, z uwzględnieniem dodatkowych formularzy</i> ) w chwili zakończenia głosowania	*	*	9	1	8	3
2	Liczba wyborców, którym wydano karty do głosowania ( <i>liczba podpisów w spisie oraz adnotacje „odmowa podpisu”</i> )	*	*	4	6	4	1
3	Liczba wyborców głosujących przez pełnomocnika ( <i>liczba kart do głosowania wydanych na podstawie otrzymanych przez komisję aktów pełnomocnictwa</i> )	*	*	*	*	*	6
4	Liczba wyborców, którym wysłano pakiety wyborcze	*	*	*	*	*	0
5	Liczba otrzymanych kopert zwrotnych	*	*	*	*	*	0
5a	Liczba kopert zwrotnych, w których nie było oświadczenia o osobistym i tajnym oddaniu głosu	*	*	*	*	*	0
5b	Liczba kopert zwrotnych, w których oświadczenie nie było podpisane przez wyborcę	*	*	*	*	*	0
5c	Liczba kopert zwrotnych, w których nie było koperty na kartę do głosowania	*	*	*	*	*	0
5d	Liczba kopert zwrotnych, w których znajdowała się niezaklejona koperta na kartę do głosowania	*	*	*	*	*	0
5e	Liczba kopert na kartę do głosowania wrzuconych do urny	*	*	*	*	*	0

6	Liczba kart wyjętych z urny	*	*	4	6	4	2
6a	w tym liczba kart wyjętych z kopert na karty do głosowania	*	*	*	*	*	0

7	Liczba kart nieważnych ( <i>innych niż urzędowo ustalone lub nieopatrzonych pieczęcią obwodowej komisji wyborczej</i> )	*	*	*	*	*	0
8	Liczba kart ważnych	*	*	4	6	4	2
9	Liczba głosów nieważnych ( <i>z kart ważnych</i> )	*	*	*	9	4	4
10	Liczba głosów ważnych oddanych łącznie na wszystkie listy kandydatów ( <i>z kart ważnych</i> )	*	*	3	6	9	8

* K. Kosiński	* J. J. J.	* G. G.	* H. H.	* I. I.	* J. J.	* K. K.	* L. L.
---------------	------------	---------	---------	---------	---------	---------	---------

11. Na poszczególne listy kandydatów i umieszczonych na nich kandydatów oddano następujące liczby głosów ważnych:

**Lista nr 1 — Komitet Wyborczy PSL**

Liczba głosów ważnych oddanych na listę:	*	*	1	3	9	3
--	---	---	---	---	---	---

**Na poszczególnych kandydatów z tej listy oddano następujące liczby głosów ważnych:**

1	BITENC Mirosław Andrzej	*	*	*	4	7	3
2	KRÓLIKOWSKI Bartłomiej	*	*	*	5	0	8
3	SARLEJA Wioleta	*	*	*	*	4	9
4	RESIAK Stanisław	*	*	*	*	7	0
5	BAJ Ewelina	*	*	*	*	5	0
6	GOLINOWSKA Jadwiga	*	*	*	*	5	4
7	WIECZÓR Marzena Ewa	*	*	*	1	1	2
8	JONCZAK Leszek	*	*	*	*	7	7
	Razem	*	*	1	3	9	3

**Lista nr 3 — KW Prawo i Sprawiedliwość**

Liczba głosów ważnych oddanych na listę:	*	*	*	4	7	6
--	---	---	---	---	---	---

**Na poszczególnych kandydatów z tej listy oddano następujące liczby głosów ważnych:**

1	IWASIUK Bożena Teresa	*	*	*	1	5	2
2	JAWORSKI Jan Dominik	*	*	*	1	7	7
3	SZEŚCIEL Waldemar Adam	*	*	*	*	4	7
4	KOSTRZEWSKA Renata	*	*	*	*	7	1
5	PEŁKA Sebastian Arkadiusz	*	*	*	*	2	9
	Razem	*	*	*	4	7	6

*K. Szadulski* *J. Jaworski* *W. Sześciel* *G. Gosiński* *M. Wojciechowska*

**Lista nr 4 — KW Platforma Obywatelska RP**

Liczba głosów ważnych oddanych na listę:	*	*	*	6	2	7
--	---	---	---	---	---	---

**Na poszczególnych kandydatów z tej listy oddano następujące liczby głosów ważnych:**


1	CICHACKA Elżbieta Teresa	*	*	*	1	4	1
2	KIMBAR August Adam	*	*	*	*	9	5
3	NIEWIADOMSKI Ryszard	*	*	*	*	9	4
4	DĘBECKA Mariola Beata	*	*	*	*	7	8
5	MALINOWSKA Joanna	*	*	*	*	1	0
6	BINKOWSKA Aneta	*	*	*	*	9	0
7	JĘDRASZAK Waldemar Jacenty	*	*	*	*	1	0
8	JĄŁOSZYŃSKI Dariusz Leon	*	*	*	1	0	9
	Razem	*	*	*	6	2	7

**Lista nr 6 — KKW SLD Lewica Razem**

Liczba głosów ważnych oddanych na listę:	*	*	*	3	8	5
--	---	---	---	---	---	---

**Na poszczególnych kandydatów z tej listy oddano następujące liczby głosów ważnych:**

1	KOWALSKA Elżbieta	*	*	*	*	6	0
2	RUSIN Jan	*	*	*	*	4	7
3	MICHALAK Edward	*	*	*	*	9	5
4	CUDNA Barbara	*	*	*	*	1	6
5	KOSIOREK Zygmunt Kazimierz	*	*	*	*	7	4
6	SMYKA Wiesław	*	*	*	*	2	4
7	GŁOWACKA Lucja	*	*	*	*	3	9
8	DUSZA Krystian	*	*	*	*	3	0
	Razem	*	*	*	3	8	5


 k. Radziwiłł  
 Jędraszak  
 Gnesiale Wojciechowski

Lista nr 12 — KWW Skuteczny Samorząd

Liczba głosów ważnych oddanych na listę:	*	*	*	3	9	8
--	---	---	---	---	---	---

Na poszczególnych kandydatów z tej listy oddano następujące liczby głosów ważnych:

1	DYKIERT Ireneusz Paweł	*	*	*	2	3	3
2	KOWALCZYK Lucjan	*	*	*	*	5	7
3	HAWRYLUK Aleksandra	*	*	*	*	2	8
4	DROZDOWSKA Anna Danuta	*	*	*	*	2	1
5	PAWŁOWSKI Paweł	*	*	*	*	2	1
6	GRABOWSKA Bogumiła	*	*	*	*	*	6
7	MAJOWICZ-WOLF Edyta	*	*	*	*	3	2
	Razem	*	*	*	3	9	8

Lista nr 13 — KWW Lepszy Samorząd 2014

Liczba głosów ważnych oddanych na listę:	*	*	*	4	1	9
--	---	---	---	---	---	---

Na poszczególnych kandydatów z tej listy oddano następujące liczby głosów ważnych:

1	SKWAREK Damian	*	*	*	*	8	6
2	KOCANOWSKI Jacek Paweł	*	*	*	2	4	0
3	AUGUSTYNIAK Małgorzata	*	*	*	*	1	6
4	BOGUSZ Bartosz	*	*	*	*	5	6
5	KAMIONKA Monika Adrianna	*	*	*	*	2	1
	Razem	*	*	*	4	1	9

\*. Radników  
*[Signature]* Grzesiek Wojciechowski

12. Spośród komitetów wyborczych mających zarejestrowaną listę w okręgu warunek uzyskania co najmniej 5% głosów ważnych w skali powiatu i prawo do uczestniczenia w podziale mandatów w okręgu uzyskały listy następujących komitetów wyborczych:

- |    |  |      |
|----|--|------|
| 1) | lista nr 1 Komitet Wyborczy PSL        | 1393 |
| 2) | lista nr 3 KW Prawo i Sprawiedliwość   | 476  |
| 3) | lista nr 4 KW Platforma Obywatelska RP | 627  |

**Podział mandatów pomiędzy listy kandydatów**

13. Wyliczenie ilorazów wyborczych dla poszczególnych list kandydatów uczestniczących w podziale mandatów jest następujące (z dokładnością do czterech miejsc po przecinku):

**Lista nr 1**

Liczba głosów oddanych na listę nr 1 —  $X = 1393$

Wyliczone ilorazy wyborcze:

$$X:1 = 1\,393,0000$$

$$X:2 = 696,5000$$

$$X:3 = 464,3333$$

$$X:4 = 348,2500$$

$$X:5 = 278,6000$$

**Lista nr 3**

Liczba głosów oddanych na listę nr 3 —  $X = 476$

Wyliczone ilorazy wyborcze:

$$X:1 = 476,0000$$

$$X:2 = 238,0000$$

$$X:3 = 158,6667$$

$$X:4 = 119,0000$$

$$X:5 = 95,2000$$

**Lista nr 4**

Liczba głosów oddanych na listę nr 4 —  $X = 627$

Wyliczone ilorazy wyborcze:







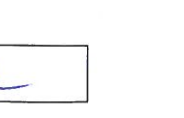
$$X:1 = 627,0000$$

$$X:2 = 313,5000$$

$$X:3 = 209,0000$$

$$X:4 = 156,7500$$

$$X:5 = 125,4000$$

*K. Bronkalska - Jemel*         
Gresiek Wójcicki

14. Szereg kolejno największych liczb (ilorazów wyborczych) jest następujący:

- 1) 1 393,0000 odpowiada liście nr 1
- 2) 696,5000 odpowiada liście nr 1
- 3) 627,0000 odpowiada liście nr 4
- 4) 476,0000 odpowiada liście nr 3
- 5) 464,3333 odpowiada liście nr 1

Przy sporządzeniu protokołu obecni byli członkowie Komisji:

1	Radzikowska-Jędrusiak Katarzyna	Przewodniczący	Katarzyna Radzikowska-Jędrusiak
2	Goclik Jerzy	Zastępca	Jerzy Goclik
3	Bogusławski Jan Władysław	Członek	Jan Bogusławski
4	Grzesiak Krzysztof	Członek	Grzesiak Krzysztof
5	Pietrzyk - Płaza Czesława	Członek	Pietrzyk - Płaza Czesława
6	Mikołajewska Barbara Elżbieta	Członek	Mikołajewska Barbara
7	Wojciechowska Karolina	Członek	Wojciechowska Karolina



K. Radzikowska-Jędrusiak