

## WYBORY DO RADY POWIATU

Okręg wyborczy nr:	*	1	Liczba mandatów:	*	7
--------------------	---	---	------------------	---	---

### ZESTAWIENIE WYNIKÓW GŁOSOWANIA I PODZIAŁU MANDATÓW W OKRĘGU WYBORCZYM

Zestawienie wyników głosowania i podziału mandatów w okręgu wyborczym nr 1, utworzonym dla wyboru Rady Powiatu Pyrzyckiego sporządzone dnia 18 listopada 2014 przez Powiatową Komisję Wyborczą w Pyrzycach




Komisja stwierdza, że otrzymała protokoły głosowania od 13 obwodowych komisji wyborczych właściwych do przeprowadzenia głosowania w okręgu i na podstawie tych protokołów ustaliła następujące wyniki głosowania w okręgu:

1	Liczba wyborców uprawnionych do głosowania ( <i>umieszczonych w spisie, z uwzględnieniem dodatkowych formularzy</i> ) w chwili zakończenia głosowania	*	1	5	6	3	2
2	Liczba wyborców, którym wydano karty do głosowania ( <i>liczba podpisów w spisie oraz adnotacje „odmowa podpisu”</i> )	*	*	8	2	5	4
3	Liczba wyborców głosujących przez pełnomocnika ( <i>liczba kart do głosowania wydanych na podstawie otrzymanych przez komisję aktów pełnomocnictwa</i> )	*	*	*	*	1	2
4	Liczba wyborców, którym wysłano pakiety wyborcze	*	*	*	*	*	0
5	Liczba otrzymanych kopert zwrotnych	*	*	*	*	*	0
5a	Liczba kopert zwrotnych, w których nie było oświadczenia o osobistym i tajnym oddaniu głosu	*	*	*	*	*	0
5b	Liczba kopert zwrotnych, w których oświadczenie nie było podpisane przez wyborcę	*	*	*	*	*	0
5c	Liczba kopert zwrotnych, w których nie było koperty na kartę do głosowania	*	*	*	*	*	0
5d	Liczba kopert zwrotnych, w których znajdowała się niezaklejona koperta na kartę do głosowania	*	*	*	*	*	0
5e	Liczba kopert na kartę do głosowania wrzuconych do urny	*	*	*	*	*	0

6	Liczba kart wyjętych z urny	*	*	8	2	4	7
6a	w tym liczba kart wyjętych z kopert na karty do głosowania	*	*	*	*	*	0

7	Liczba kart nieważnych ( <i>innych niż urzędowo ustalone lub nieopatrzonych pieczęcią obwodowej komisji wyborczej</i> )	*	*	*	*	*	0
8	Liczba kart ważnych	*	*	8	2	4	7
9	Liczba głosów nieważnych ( <i>z kart ważnych</i> )	*	*	1	5	0	7
10	Liczba głosów ważnych oddanych łącznie na wszystkie listy kandydatów ( <i>z kart ważnych</i> )	*	*	6	7	4	0

x. Radziwonka  
Jolanta

Grzesiak

Najciechanoske

11. Na poszczególne listy kandydatów i umieszczonych na nich kandydatów oddano następujące liczby głosów ważnych:

**Lista nr 1 — Komitet Wyborczy PSL**

Liczba głosów ważnych oddanych na listę:	*	*	2	2	6	3
--	---	---	---	---	---	---

Na poszczególnych kandydatów z tej listy oddano następujące liczby głosów ważnych:

1	BERDZIK Ryszard	*	*	*	3	0	5
2	WUDARCZYK Stanisław Leszek	*	*	*	1	7	7
3	LIPIŃSKI Kazimierz	*	*	*	6	1	1
4	ŁUSZCZYK Anna Beata	*	*	*	*	8	7
5	KOSELKI Jarosław	*	*	*	1	3	0
6	DRABIK Agata Krystyna	*	*	*	1	1	2
7	KOŁODZIEJ Edward	*	*	*	*	9	6
8	MARCINIAK Halina Aniela	*	*	*	*	6	4
9	SZCZYKUTOWICZ Andrzej Jan	*	*	*	*	2	2
10	CZAŚKA Danuta	*	*	*	1	1	2
11	BUDYNEK Janusz Zenon	*	*	*	5	4	7
	Razem	*	*	2	2	6	3

**Lista nr 3 — KW Prawo i Sprawiedliwość**

Liczba głosów ważnych oddanych na listę:	*	*	*	8	9	4
--	---	---	---	---	---	---

Na poszczególnych kandydatów z tej listy oddano następujące liczby głosów ważnych:

1	ILECZKO Jarosław	*	*	*	1	6	2
2	STĘPIEŃ Stanisław	*	*	*	2	9	7
3	PASZKOWSKA Halina	*	*	*	*	8	3
4	OGIEJKO Andrzej Wiesław	*	*	*	*	5	6
5	SZOPIAK Krzysztof Józef	*	*	*	*	2	4
6	BILIŃSKA Magdalena Dorota	*	*	*	*	3	2

K. Ładulskoda  
- Przewodnicząca  
Gnesiak Wojciechowska


7	KUCA Artur	*	*	*	1	2	8
8	KRAWCZYKOWSKA Elzbieta	*	*	*	*	2	0
9	LIPIK Mieczysław	*	*	*	*	3	2
10	WÓJCIK Grażyna	*	*	*	*	2	4
11	WOJCIECH Jarosław Mariusz	*	*	*	*	3	1
12	WOLIŃSKA-KRZYSZKOWSKA Iwona	*	*	*	*	*	5
Razem		*	*	*	8	9	4

Lista nr 4 — KW Platforma Obywatelska RP

Liczba głosów ważnych oddanych na listę:	*	*	1	1	6	1
--	---	---	---	---	---	---

Na poszczególnych kandydatów z tej listy oddano następujące liczby głosów ważnych:

1	TOŁOCZKO Wiktor	*	*	*	4	1	0
2	KONOPNICKA Urszula Eleonora	*	*	*	*	7	9
3	STANKIEWICZ Jarosław	*	*	*	1	8	7
4	JUDA Aleksandra Urszula	*	*	*	1	1	3
5	KOCANOWSKA-HAJDUŁA Jolanta	*	*	*	*	5	7
6	SIATCZYŃSKI Wojciech Kazimierz	*	*	*	*	2	5
7	MICHALSKI Jan	*	*	*	*	2	2
8	RAK Kazimierz	*	*	*	*	2	0
9	JUCHNIEWICZ Dariusz Ryszard	*	*	*	*	1	1
10	TYCZKOWSKI Tomasz Michał	*	*	*	*	9	5
11	WRÓBEL Monika Anna	*	*	*	*	2	7
12	KORGÓL Krzysztof Bogdan	*	*	*	*	7	2
13	BONCELA Jolanta	*	*	*	*	1	9
14	ŚWIERCZ Robert Józef	*	*	*	*	2	4


 r. Radusze-  
 Jodmiał  
 Goresish  
 Wojciechowski



Razem	*	*	1	1	6	1
-------	---	---	---	---	---	---

**Lista nr 6 — KKW SLD Lewica Razem**

Liczba głosów ważnych oddanych na listę:	*	*	*	8	8	0
--	---	---	---	---	---	---

**Na poszczególnych kandydatów z tej listy oddano następujące liczby głosów ważnych:**

1	BETYNA Robert	*	*	*	3	4	4
2	WALCZAK Zenobia	*	*	*	*	3	4
3	KUŹMIŃSKI Wojciech Andrzej	*	*	*	*	4	8
4	ANTCZAK Wojciech	*	*	*	*	9	0
5	TKACZUK Jan	*	*	*	*	5	4
6	ŻÓLKIEWICZ-HALAREWICZ Adriana	*	*	*	*	5	5
7	MRÓZ Piotr	*	*	*	*	4	2
8	BERDZIK Beata Anna	*	*	*	*	1	7
9	USAREK Andrzej Kacper	*	*	*	*	3	9
10	KAŹMIERCZAK Mirosława	*	*	*	*	*	4
11	OLEJ Leontyna	*	*	*	*	2	1
12	WĄS Iwona	*	*	*	*	1	4
13	MLECZKO Maria	*	*	*	*	1	7
14	OSTOLSKI Ariel	*	*	*	1	0	1
	Razem	*	*	*	8	8	0

**Lista nr 12 — KWW Skuteczny Samorząd**

Liczba głosów ważnych oddanych na listę:	*	*	1	0	2	6
--	---	---	---	---	---	---

**Na poszczególnych kandydatów z tej listy oddano następujące liczby głosów ważnych:**

1	DARCZUK Walenty	*	*	*	4	6	1
2	SROCZYŃSKI Wiesław	*	*	*	*	8	4

*K. Radziłłowska - Podkanclerz* *[signature]* *[signature]* *[signature]* *[signature]* *Gziesiak* *Wojciechowski*

3	JANKOWSKA Joanna Małgorzata	*	*	*	*	5	8
4	GLUCHOWSKA-MASŁYK Anetta	*	*	*	1	2	2
5	OLEWICZ Jan	*	*	*	*	3	5
6	DURAJCZYK Jerzy	*	*	*	*	1	6
7	RZECZYCKA Barbara	*	*	*	*	7	8
8	OWCZARZAK Krzysztof Bogusław	*	*	*	*	2	9
9	DZIWIŃSKA Mirela Dominika	*	*	*	*	4	7
10	KOWALCZYK Ewelina	*	*	*	*	2	7
11	MŁYNARCZYK Adam	*	*	*	*	1	8
12	ŁOPYTA Stanisław Edward	*	*	*	*	4	5
13	ŚWIERCZ Lidia Małgorzata	*	*	*	*	*	6
Razem		*	*	1	0	2	6

**Lista nr 13 — KWW Lepszy Samorząd 2014**

Liczba głosów ważnych oddanych na listę:	*	*	*	5	1	6
--	---	---	---	---	---	---

**Na poszczególnych kandydatów z tej listy oddano następujące liczby głosów ważnych:**

1	KLUKOWSKI Wacław	*	*	*	1	1	0
2	PAWŁOWSKI Ireneusz	*	*	*	*	6	9
3	WOLIŃSKA Anna	*	*	*	*	1	1
4	BŁAŻEJEWSKI Tomasz Zdzisław	*	*	*	*	4	9
5	ROSIAK Krzysztof Andrzej	*	*	*	*	2	1
6	SOSNOWSKA Małgorzata Klaudia	*	*	*	*	2	0
7	GAWERA Mariola Teresa	*	*	*	*	2	6
8	ZIENKIEWICZ Bernard Wiktor	*	*	*	*	1	9
9	JEMIELITY Irena	*	*	*	*	3	0
10	TOMASZEWSKA Monika	*	*	*	*	1	3

*K. Radziwilska-Jonasz, [signature], [signature], [signature] Giesiak Wojciechowski*

11	SAMSIK Radosław Andrzej	*	*	*	*	1	0
12	KĘDZIORA Waldemar	*	*	*	1	3	8
	Razem	*	*	*	5	1	6

12. Spośród komitetów wyborczych mających zarejestrowaną listę w okręgu warunek uzyskania co najmniej 5% głosów ważnych w skali powiatu i prawo do uczestniczenia w podziale mandatów w okręgu uzyskały listy następujących komitetów wyborczych:

- |    |  |      |
|----|--|------|
| 1) | lista nr 1 Komitet Wyborczy PSL        | 2263 |
| 2) | lista nr 3 KW Prawo i Sprawiedliwość   | 894  |
| 3) | lista nr 4 KW Platforma Obywatelska RP | 1161 |
| 4) | lista nr 6 KKW SLD Lewica Razem        | 880  |
| 5) | lista nr 12 KWW Skuteczny Samorząd     | 1026 |

**Podział mandatów pomiędzy listy kandydatów**

13. Wyliczenie ilorazów wyborczych dla poszczególnych list kandydatów uczestniczących w podziale mandatów jest następujące (z dokładnością do czterech miejsc po przecinku):

**Lista nr 1**

Liczba głosów oddanych na listę nr 1 — X= 2263

Wyliczone ilorazy wyborcze:

X:1 = 2 263,0000

X:2 = 1 131,5000

X:3 = 754,3333

X:4 = 565,7500

X:5 = 452,6000

X:6 = 377,1667

X:7 = 323,2857

X:8 = 282,8750

**Lista nr 3**

Liczba głosów oddanych na listę nr 3 — X= 894

Wyliczone ilorazy wyborcze:

X:1 = 894,0000

X:2 = 447,0000

X:3 = 298,0000

X:4 = 223,5000

X:5 = 178,8000

X:6 = 149,0000

X:7 = 127,7143

K. Łasnikowska  
Przewodnicząca

*[Handwritten signatures and names]*  
Gresiek Wojciechowski

X:8 = 111,7500

**Lista nr 4**

Liczba głosów oddanych na listę nr 4 — X= 1161

Wyliczone ilorazy wyborcze:

X:1 = 1 161,0000

X:2 = 580,5000

X:3 = 387,0000

X:4 = 290,2500

X:5 = 232,2000

X:6 = 193,5000

X:7 = 165,8571

X:8 = 145,1250

**Lista nr 6**

Liczba głosów oddanych na listę nr 6 — X= 880

Wyliczone ilorazy wyborcze:

X:1 = 880,0000

X:2 = 440,0000

X:3 = 293,3333

X:4 = 220,0000

X:5 = 176,0000

X:6 = 146,6667

X:7 = 125,7143

X:8 = 110,0000

**Lista nr 12**

Liczba głosów oddanych na listę nr 12 — X= 1026

Wyliczone ilorazy wyborcze:

X:1 = 1 026,0000

X:2 = 513,0000

X:3 = 342,0000

X:4 = 256,5000

X:5 = 205,2000

X:6 = 171,0000

X:7 = 146,5714

X:8 = 128,2500

K. Łachowicz  
Ipsos

*[Handwritten signature]* Gresiek Wojciédziowski

14. Szereg kolejno największych liczb (ilorazów wyborczych) jest następujący:

- 1) 2 263,0000 odpowiada liście nr 1
- 2) 1 161,0000 odpowiada liście nr 4
- 3) 1 131,5000 odpowiada liście nr 1
- 4) 1 026,0000 odpowiada liście nr 12
- 5) 894,0000 odpowiada liście nr 3
- 6) 880,0000 odpowiada liście nr 6
- 7) 754,3333 odpowiada liście nr 1
- 8) 580,5000 odpowiada liście nr 4

Przy sporządzeniu protokołu obecni byli członkowie Komisji:

1	Radzikowska-Jędrusiak Katarzyna	Przewodniczący	Katarzyna Jędrusiak-Przewodnicząca
2	Goclik Jerzy	Zastępca	Jerzy Goclik
3	Bogusławski Jan Władysław	Członek	Jan Bogusławski
4	Grzesiak Krzysztof	Członek	Grzesiak Krzysztof
5	Pietrzyk - Płaza Czesława	Członek	Pietrzyk-Płaza Czesława
6	Mikołajewska Barbara Elżbieta	Członek	Mikołajewska Barbara
7	Wojciechowska Karolina	Członek	Wojciechowska Karolina

